

INFORMAÇÕES SOBRE PRODUTO

Caros Professores, Doutores,

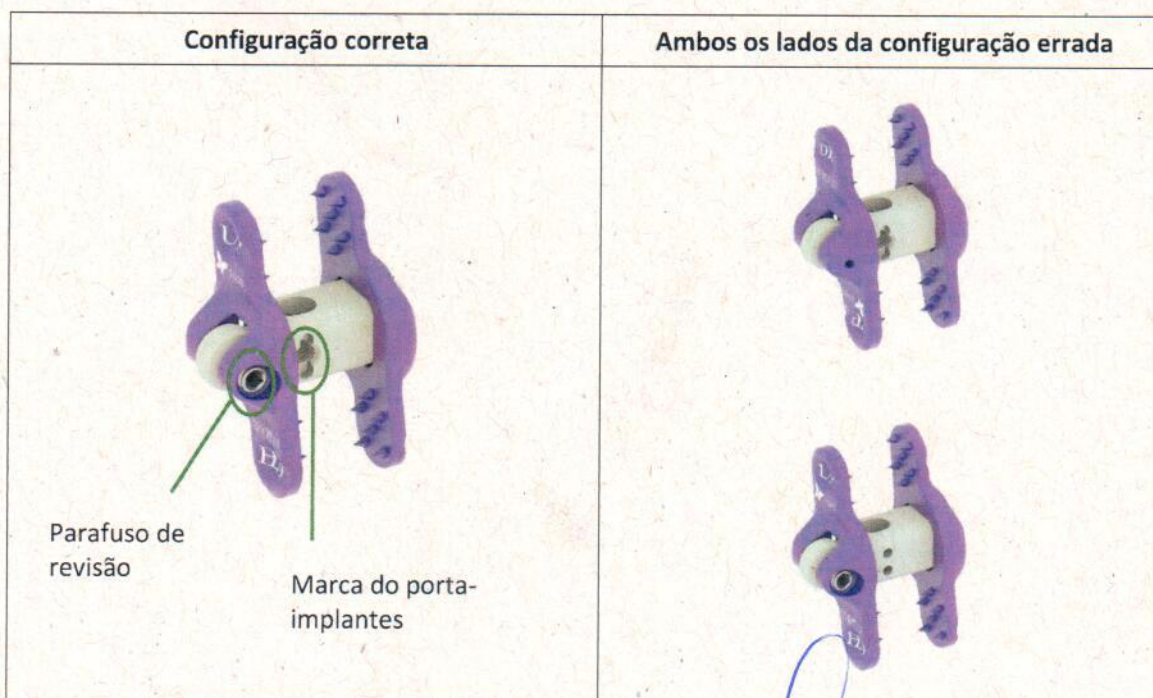
Serve o presente para o(a) informar de que os seguintes produtos que implantou apresentam um erro de montagem no dispositivo.

Referência	Lote	Quantidade implantada na sua instituição de saúde
PAD-IM WT 14-S	4-0706	1 Hospital das clínicas de volta redonda

tabela 1

DESCRIÇÃO

O parafuso de revisão está montado do lado errado da marca do porta-implantes. Devido a este erro de montagem, o parafuso de revisão não ficará acessível em caso de cirurgia de revisão.

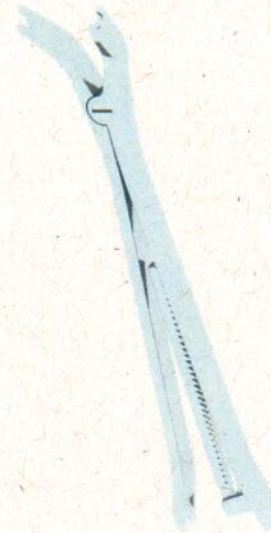


Caso seja necessária uma cirurgia de revisão, a técnica cirúrgica tem de ser adaptada, usando o instrumento recomendado.

INSTRUMENTO RECOMENDADO



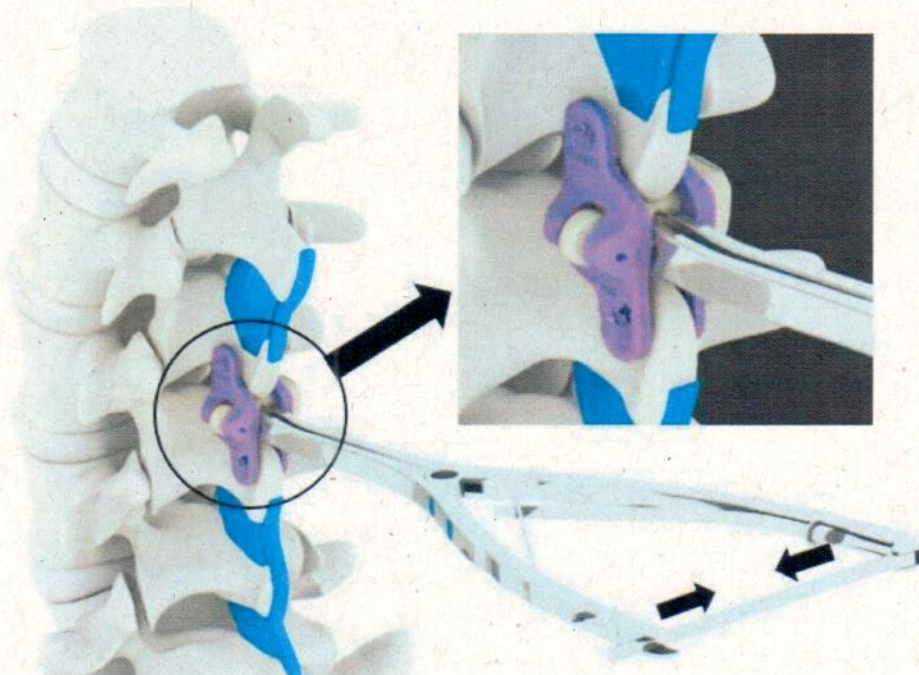
Pinça distratora CPF-IN 31 00-N




ELL-IN 00 07-N

ou

TÉCNICA CIRÚRGICA ADAPTADA



Coloque as extremidades da pinça entre as 2 placas no local do porta-implantes e efetue a distração cuidadosamente



DESCRIÇÃO DA LOGÍSTICA

Quando for necessária uma cirurgia de revisão para os implantes incorretamente montados (tabela 1), contacte o Serviço de Apoio ao cliente da SPINEART para obter o conjunto completo de instrumentos necessários para a cirurgia.

Serviço de apoio ao cliente da SPINEART

E-mail: orders@spineart.com

Número de telefone: +41 22 570 12 00

Por favor, não hesite em me contactar caso necessite de mais informações,

Melhores cumprimentos,

Songhui XIN

Gestora de Produto

sxin@spineart.com

+41 76 318 93 92

